

**Direction des technologies
de l'information (DTI)**

Guide de configuration

**Réseau sans-fil UL_Visiteur_Guest
(iPhone, iPad)**

Créé le 17 mars 2016
Par Denis Gauthier

Mis à jour le 20 septembre 2018



REMERCIEMENTS

Révision du document par Isabelle Langlois.

De plus, nous tenons à remercier sincèrement toutes les personnes ayant participé, de près ou de loin, à la réalisation de ce guide.

AVERTISSEMENT

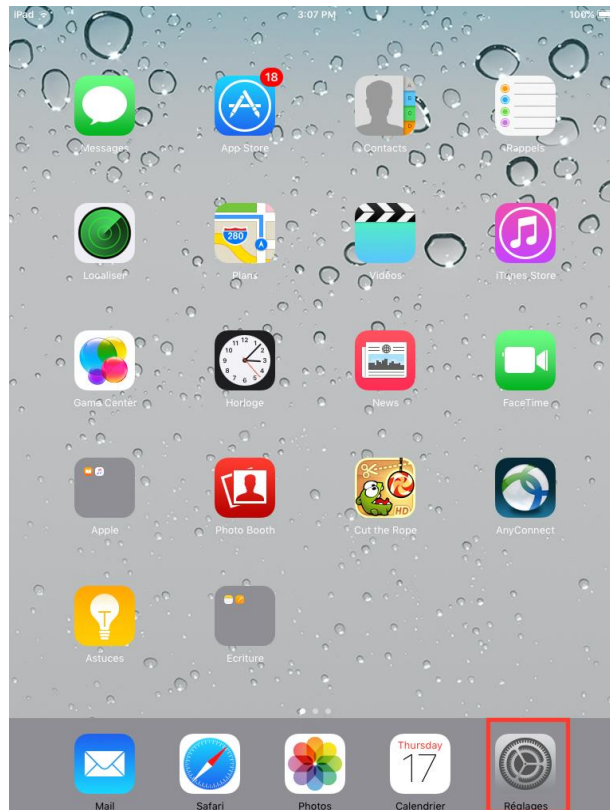
Ce document explique comment configurer le réseau sans fil UL_Visiteur_Guest sur les appareils mobiles Macintosh tels qu'iPhone et iPad. Par contre, il n'explique pas comment l'utiliser.

Erreurs et coquilles

Nous avons déployé tous les efforts nécessaires pour nous assurer que le contenu de cette publication soit exact et à jour; cependant, si vous détectez des erreurs, fautes ou imprécisions, veuillez nous les communiquer en écrivant au Centre de services DTI à : aide@dti.ulaval.ca.

Pour vous connecter au réseau sans-fil UL_Visiteur_Guest avec vos appareils mobiles Macintosh tels qu'iPhone et iPad, suivre la procédure suivante :

Ouvrir les **Réglages**.



Dans les **réglages**, si ce n'est déjà fait, sélectionner **Wi-Fi**.

Dans la liste des réseaux, colonne de droite, choisir **UL_Visiteur_Guest**.

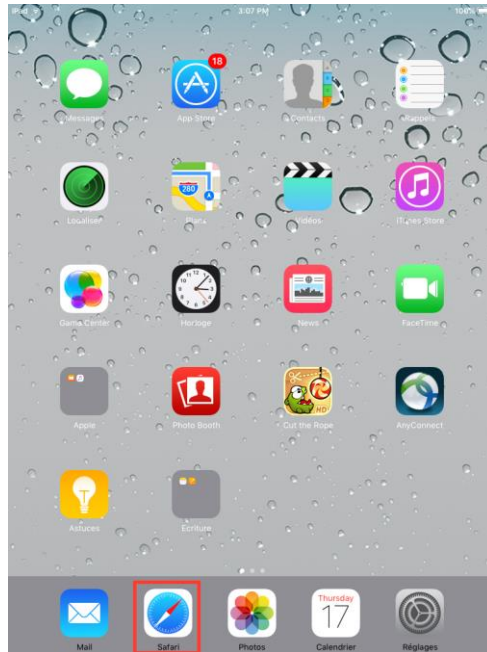


Après quelques secondes, **UL_Visiteur_Guest** précédé d'un crochet vert, s'affichera en haut de la liste.



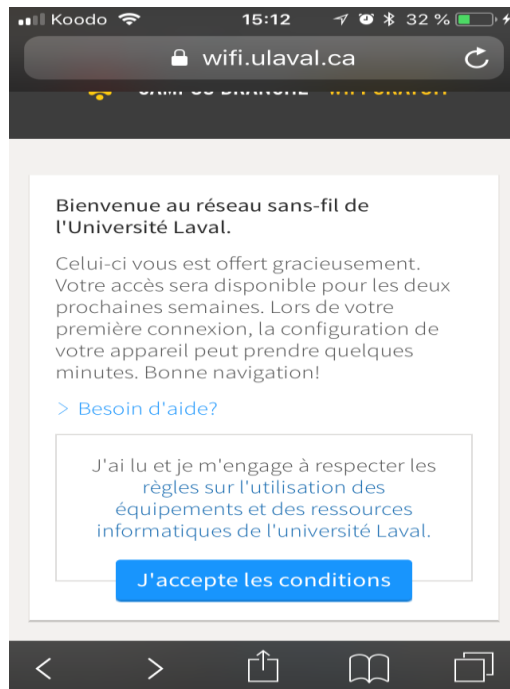
Démarrer l'application Safari.

Si l'application Safari ne démarre pas une page Web automatiquement, taper Google.ca.



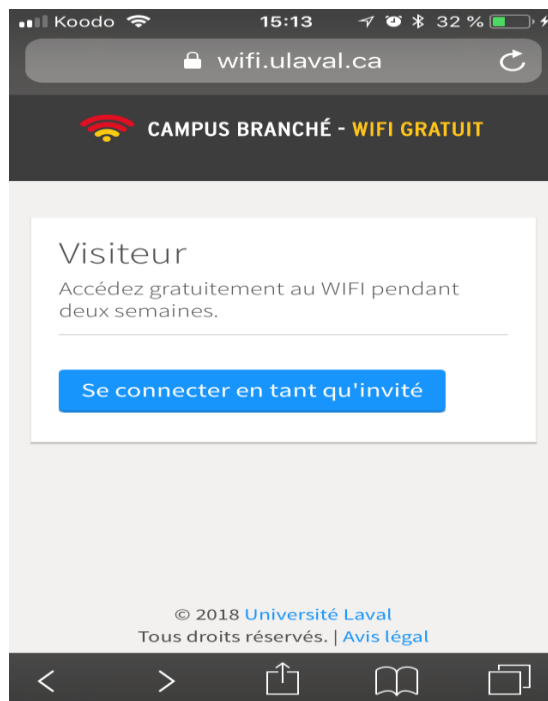
La page d'information **CAMPUS BRANCHÉ** s'affichera.

Accepter les conditions d'utilisation.

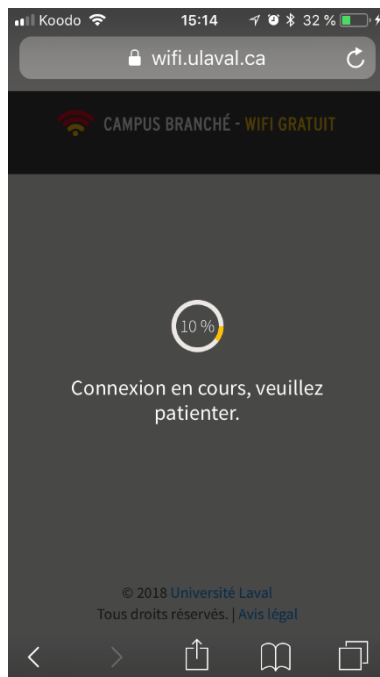


La page pour l'authentification s'affichera.

Utiliser la combinaison IDUL/Mot de passe ou choisir Visiteur.



Patienter... une page d'enregistrement s'affichera à l'écran.



Le message de confirmation s'affiche et confirme votre connexion.

Vous pouvez naviguer sur internet.

Note

Pour des raisons de sécurité, seuls les sites publics seront accessibles.

Cet accès ne permet donc pas de consulter les ressources internes de l'Université Laval.

